

Підприємство Товариство з обмеженою відповідальністю "ХОРОЗ УКРАЇНА"
Територія ЛЬВІВСЬКА
Організаційно-правова форма господарювання Товариство з обмеженою відповідальністю
Вид економічної діяльності Оптова торгівля меблями, килимами й освітлювальним приладдям
Середня кількість працівників ² 174
Адреса, телефон вулиця ШЕВЧЕНКА, буд. 127-Г, с. ДУЛІБИ, Грабовецько-Дулібівська, СТРИЙСЬКИЙ,
ЛЬВІВСЬКА обл., 82434, Україна

Дата (рік, місяць, число) 2025, грудень, 31
за ЄДРПОУ 10335677
за КДТСТП 1
за КОПФГ 240
за КВЕД 46.47

КОДИ
UA46100030010039011
240
46.47

Одиниця виміру: тис. грн. без десяткового знака (окрім розділу IV Звіту про фінансові результати (Звіту про сукупний дохід) (форма №2), грошові показники якого наводяться в гривнях з копійками)

Складено (зробити позначку "v" у відповідній клітинці):

за національними положеннями (стандартами) бухгалтерського обліку
за міжнародними стандартами фінансової звітності

V

Баланс (Звіт про фінансовий стан)
на **31 грудня 2025** р.

Форма №1 Код за ДКУД **1801001**

А К Т И В	Код рядка	На початок звітного періоду	На кінець звітного періоду
1	2	3	4
I. Необоротні активи			
Нематеріальні активи	1000	4	4
первісна вартість	1001	222	222
накопичена амортизація	1002	218	218
Незавершені капітальні інвестиції	1005	4 169	2 291
Основні засоби	1010	28 617	31 660
первісна вартість	1011	43 303	50 613
знос	1012	14 686	18 953
Інвестиційна нерухомість	1015	-	-
первісна вартість інвестиційної нерухомості	1016	-	-
знос інвестиційної нерухомості	1017	-	-
Довгострокові біологічні активи	1020	-	-
первісна вартість довгострокових біологічних активів	1021	-	-
накопичена амортизація довгострокових біологічних активів	1022	-	-
Довгострокові фінансові інвестиції: які обліковуються за методом участі в капіталі інших підприємств	1030	-	-
інші фінансові інвестиції	1035	-	-
Заборгованість за внесками до статутного капіталу інших підприємств	1036	-	-
Довгострокова дебіторська заборгованість	1040	-	-
Відстрочені податкові активи	1045	254	254
Гудвіл	1050	-	-
Відстрочені аквізиційні витрати	1060	-	-
Залишок коштів у централізованих страхових резервних фондах	1065	-	-
Інші необоротні активи	1090	-	-
Усього за розділом I	1095	33 044	34 209
II. Оборотні активи			
Запаси	1100	109 120	116 277
виробничі запаси	1101	3 709	3 045
незавершене виробництво	1102	-	-
готова продукція	1103	-	-
товари	1104	105 411	113 232
Поточні біологічні активи	1110	-	-
Депозити перестраховування	1115	-	-
Векселі одержані	1120	-	-
Дебіторська заборгованість за продукцію, товари, роботи, послуги	1125	68 807	61 111
Дебіторська заборгованість за розрахунками: за виданими авансами	1130	202	17 492
з бюджетом	1135	-	14
у тому числі з податку на прибуток	1136	-	-
Дебіторська заборгованість за розрахунками з нарахованих доходів	1140	-	-
Дебіторська заборгованість за розрахунками із внутрішніх розрахунків	1145	-	-
Інша поточна дебіторська заборгованість	1155	12 959	19 498
Поточні фінансові інвестиції	1160	-	-
Гроші та їх еквіваленти	1165	2 109	10 368
готівка	1166	-	-
рахунки в банках	1167	2 109	10 368
Витрати майбутніх періодів	1170	233	250
Частка перестраховика у страхових резервах	1180	-	-
у тому числі в: резервах довгострокових зобов'язань	1181	-	-

резервах збитків або резервах належних виплат	1182	-	-
резервах незароблених премій	1183	-	-
інших страхових резервах	1184	-	-
Інші оборотні активи	1190	149	241
Усього за розділом II	1195	193 579	225 251
III. Необоротні активи, утримувані для продажу, та групи вибуття	1200	25	25
Баланс	1300	226 648	259 485

Пасив	Код рядка	На початок звітної періоду	На кінець звітної періоду
1	2	3	4
I. Власний капітал			
Зареєстрований (пайовий) капітал	1400	20 502	20 502
Внески до незареєстрованого статутного капіталу	1401	-	-
Капітал у дооцінках	1405	-	-
Додатковий капітал	1410	-	-
емісійний дохід	1411	-	-
накопичені курсові різниці	1412	-	-
Резервний капітал	1415	-	-
Нерозподілений прибуток (непокритий збиток)	1420	175 418	206 308
Неоплачений капітал	1425	(-)	(-)
Вилучений капітал	1430	(-)	(-)
Інші резерви	1435	-	-
Усього за розділом I	1495	195 920	226 810
II. Довгострокові зобов'язання і забезпечення			
Відстрочені податкові зобов'язання	1500	-	-
Пенсійні зобов'язання	1505	-	-
Довгострокові кредити банків	1510	-	-
Інші довгострокові зобов'язання	1515	-	-
Довгострокові забезпечення	1520	-	-
довгострокові забезпечення витрат персоналу	1521	-	-
Цільове фінансування	1525	-	-
благодійна допомога	1526	-	-
Страхові резерви	1530	-	-
у тому числі:	1531	-	-
резерв довгострокових зобов'язань			
резерв збитків або резерв належних виплат	1532	-	-
резерв незароблених премій	1533	-	-
інші страхові резерви	1534	-	-
Інвестиційні контракти	1535	-	-
Призовий фонд	1540	-	-
Резерв на виплату джек-поту	1545	-	-
Усього за розділом II	1595	-	-
III. Поточні зобов'язання і забезпечення			
Короткострокові кредити банків	1600	-	-
Векселі видані	1605	-	-
Поточна кредиторська заборгованість за:			
довгостроковими зобов'язаннями	1610	-	-
товари, роботи, послуги	1615	20 467	22 754
розрахунками з бюджетом	1620	4 101	2 883
у тому числі з податку на прибуток	1621	3 570	2 364
розрахунками зі страхування	1625	482	459
розрахунками з оплати праці	1630	1 823	1 762
Поточна кредиторська заборгованість за одержаними авансами	1635	-	-
Поточна кредиторська заборгованість за розрахунками з учасниками	1640	-	-
Поточна кредиторська заборгованість із внутрішніх розрахунків	1645	-	-
Поточна кредиторська заборгованість за страховою діяльністю	1650	-	-
Поточні забезпечення	1660	2 180	1 388
Доходи майбутніх періодів	1665	-	-
Відстрочені комісійні доходи від перестраховиків	1670	-	-
Інші поточні зобов'язання	1690	1 675	3 429
Усього за розділом III	1695	30 728	32 675
IV. Зобов'язання, пов'язані з необоротними активами, утримуваними для продажу, та групами вибуття	1700	-	-
V. Чиста вартість активів недержавного пенсійного фонду	1800	-	-
Баланс	1900	226 648	259 485

Керівник

Головний бухгалтер


ЕП ФОРМАНЮК
ВАЛЕРІЙ
ЄВГЕНІЙОВИЧ
ЕП НИЗЬКА
ТЕТЯНА
ІВАНІВНА

Форманюк В.Є.

Низька Т.І.

¹ Кодифікатор адміністративно-територіальних одиниць та територій територіальних громад.

² Визначається в порядку, встановленому центральним органом виконавчої влади, що реалізує державну політику у сфері статистики.



Підприємство

Товариство з обмеженою відповідальністю "ХОРОЗ УКРАЇНА"

за ЄДРПОУ

Дата (рік, місяць, число)

КОДИ

2025 | 12 | 31

39225644

(найменування)

Звіт про фінансові результати (Звіт про сукупний дохід)

за

Рік 2025

р.

ДОКУМЕНТ ПРИЙНЯТО

Форма № 2 Код за ДКУД

1801003

I. ФІНАНСОВІ РЕЗУЛЬТАТИ

Стаття	Код рядка	За звітний період	За аналогічний період попереднього року
1	2	3	4
Чистий дохід від реалізації продукції (товарів, робіт, послуг)	2000	438 176	465 998
Чисті зароблені страхові премії	2010	-	-
премії підписані, валова сума	2011	-	-
премії, передані у перестраховання	2012	-	-
зміна резерву незароблених премій, валова сума	2013	-	-
зміна частки перестраховиків у резерві незароблених премій	2014	-	-
Собівартість реалізованої продукції (товарів, робіт, послуг)	2050	(294 303)	(302 913)
Чисті понесені збитки за страховими виплатами	2070	-	-
Валовий:			
прибуток	2090	143 873	163 085
збиток	2095	(-)	(-)
Дохід (витрати) від зміни у резервах довгострокових зобов'язань	2105	-	-
Дохід (витрати) від зміни інших страхових резервів	2110	-	-
зміна інших страхових резервів, валова сума	2111	-	-
зміна частки перестраховиків в інших страхових резервах	2112	-	-
Інші операційні доходи	2120	3 461	1 665
у тому числі:	2121	-	-
дохід від зміни вартості активів, які оцінюються за справедливою вартістю			
дохід від первісного визнання біологічних активів і сільськогосподарської продукції	2122	-	-
дохід від використання коштів, вивільнених від оподаткування	2123	-	-
Адміністративні витрати	2130	(13 639)	(12 478)
Витрати на збут	2150	(84 898)	(64 175)
Інші операційні витрати	2180	(5 636)	(11 454)
у тому числі:	2181	-	-
витрати від зміни вартості активів, які оцінюються за справедливою вартістю			
витрати від первісного визнання біологічних активів і сільськогосподарської продукції	2182	-	-
Фінансовий результат від операційної діяльності:			
прибуток	2190	43 161	76 643
збиток	2195	(-)	(-)
Дохід від участі в капіталі	2200	-	-
Інші фінансові доходи	2220	-	-
Інші доходи	2240	27	-
у тому числі:	2241	-	-
дохід від благодійної допомоги			
Фінансові витрати	2250	(-)	(-)
Втрати від участі в капіталі	2255	(-)	(-)
Інші витрати	2270	(109)	(658)
Прибуток (збиток) від впливу інфляції на монетарні статті	2275	-	-

39225644

Фінансовий результат до оподаткування:			
прибуток	2290	43 079	75 985
збиток	2295	(-)	(-)
Витрати (дохід) з податку на прибуток	2300	(7 772)	(13 699)
Прибуток (збиток) від припиненої діяльності після оподаткування	2305	-	-
Чистий фінансовий результат:			
прибуток	2350	35 307	62 286
збиток	2355	(-)	(-)

II. СУКУПНИЙ ДОХІД

Стаття	Код рядка	За звітний період	За аналогічний період попереднього року
1	2	3	4
Дооцінка (уцінка) необоротних активів	2400	-	-
Дооцінка (уцінка) фінансових інструментів	2405	-	-
Накопичені курсові різниці	2410	-	-
Частка іншого сукупного доходу асоційованих та спільних підприємств	2415	-	-
Інший сукупний дохід	2445	-	-
Інший сукупний дохід до оподаткування	2450	-	-
Податок на прибуток, пов'язаний з іншим сукупним доходом	2455	-	-
Інший сукупний дохід після оподаткування	2460	-	-
Сукупний дохід (сума рядків 2350, 2355 та 2460)	2465	35 307	62 286

III. ЕЛЕМЕНТИ ОПЕРАЦІЙНИХ ВИТРАТ

Назва статті	Код рядка	За звітний період	За аналогічний період попереднього року
1	2	3	4
Матеріальні затрати	2500	17 557	14 699
Витрати на оплату праці	2505	49 692	33 711
Відрахування на соціальні заходи	2510	9 567	6 631
Амортизація	2515	5 367	4 513
Інші операційні витрати	2520	21 704	27 997
Разом	2550	103 887	87 551

IV. РОЗРАХУНОК ПОКАЗНИКІВ ПРИБУТКОВОСТІ АКЦІЙ

Назва статті	Код рядка	За звітний період	За аналогічний період попереднього року
1	2	3	4
Середньорічна кількість простих акцій	2600	-	-
Скоригована середньорічна кількість простих акцій	2605	-	-
Чистий прибуток (збиток) на одну просту акцію	2610	-	-
Скоригований чистий прибуток (збиток) на одну просту акцію	2615	-	-
Дивіденди на одну просту акцію	2650	-	-


Керівник

Головний бухгалтер

ЕЛ ФОРМАНЮК
ВАЛЕРІЙ
ЄВГЕНІЙОВИЧ
ЕЛ НИЗЬКА
ТЕТЯНА
ІВАНІВНА

Форманюк В.С.

Низька Т.І.



Квитанція

Користувач: Admin
Ім'я файлу: 460100039225644S010021510000059122025.XML
Підписи: Печатка Державна податкова служба України. "ОТРИМАНО" 43005393
"Шлюз захисту" Шлюз Держстат 37507880

Текст:

Квитанція №2
Підприємство: 39225644 Товариство з обмеженою відповідальністю "ХОРОЗ УКРАЇНА"
Звіт: Ф2. Звіт про фінансові результати (в тисячах)
За період: Рік, 2025 р.
Звіт доставлено до Системи електронного звітування органів державної статистики України 26.02.2026 у 09:44:30
Реєстраційний номер звіту: 9003750564 (460100039225644S010021510000059122025.XML)
Звіт відповідає формату, визначеному Держстатом України.
Кваліфіковані електронні підписи перевірено.
Звіт прийнято для подальшої обробки. У випадку виявлення помилок при здійсненні обробки даних звіту в органах державної статистики та (або) необхідності надання уточнень Вам буде повідомлено додатково.

Відправник: Система електронного звітування органів державної статистики України



Звіт про рух грошових коштів (за прямим методом)
за **Рік 2025** р.

Форма №3 Код за ДКУД 1801004

Стаття	Код	За звітний період	За аналогічний період попереднього року
1	2	3	4
I. Рух коштів у результаті операційної діяльності			
Надходження від:			
Реалізації продукції (товарів, робіт, послуг)	3000	523 194	534 994
Повернення податків і зборів	3005	-	37
у тому числі податку на додану вартість	3006	-	37
Цільового фінансування	3010	-	-
Надходження від отримання субсидій, дотацій	3011	-	-
Надходження авансів від покупців і замовників	3015	9 543	6 058
Надходження від повернення авансів	3020	-	-
Надходження від відсотків за залишками коштів на поточних рахунках	3025	-	-
Надходження від боржників неустойки (штрафів, пені)	3035	42	14
Надходження від операційної оренди	3040	-	-
Надходження від отримання роялті, авторських винагород	3045	2	1
Надходження від страхових премій	3050	-	-
Надходження фінансових установ від повернення позик	3055	-	-
Інші надходження	3095	122	311
Витрачання на оплату:			
Товарів (робіт, послуг)	3100	(261 924)	(337 763)
Праці	3105	(38 082)	(25 028)
Відрахувань на соціальні заходи	3110	(10 540)	(6 702)
Зобов'язань з податків і зборів	3115	(38 945)	(50 382)
Витрачання на оплату зобов'язань з податку на прибуток	3116	(8 973)	(14 272)
Витрачання на оплату зобов'язань з податку на додану вартість	3117	(17 636)	(26 560)
Витрачання на оплату зобов'язань з інших податків і зборів	3118	(12 336)	(6 375)
Витрачання на оплату авансів	3135	(50 905)	(12 595)
Витрачання на оплату повернення авансів	3140	(116 863)	(104 594)
Витрачання на оплату цільових внесків	3145	(-)	(-)
Витрачання на оплату зобов'язань за страховими контрактами	3150	(-)	(-)
Витрачання фінансових установ на надання позик	3155	(-)	(-)
Інші витрачання	3190	(3 432)	(3 755)
Чистий рух коштів від операційної діяльності	3195	12 212	596
II. Рух коштів у результаті інвестиційної діяльності			
Надходження від реалізації:			
фінансових інвестицій	3200	-	-
необоротних активів	3205	-	-
Надходження від отриманих:			
відсотків	3215	-	-
дивідендів	3220	-	-
Надходження від деривативів	3225	-	-
Надходження від погашення позик	3230	-	-
Надходження від вибуття дочірнього підприємства та іншої господарської одиниці	3235	-	-
Інші надходження	3250	-	-

Витрачання на придбання: фінансових інвестицій	3255	(-)	(-)
необоротних активів	3260	(-)	(-)
Виплати за деривативами	3270	(-)	(-)
Витрачання на надання позик	3275	(-)	(-)
Витрачання на придбання дочірнього підприємства та іншої господарської одиниці	3280	-	-
Інші платежі	3290	(-)	(-)
Чистий рух коштів від інвестиційної діяльності	3295	-	-
III. Рух коштів у результаті фінансової діяльності			
Надходження від: Власного капіталу	3300	-	-
Отримання позик	3305	-	-
Надходження від продажу частки в дочірньому підприємстві	3310	-	-
Інші надходження	3340	-	-
Витрачання на: Викуп власних акцій	3345	(-)	(-)
Погашення позик	3350	-	-
Сплату дивідендів	3355	(3 950)	(334)
Витрачання на сплату відсотків	3360	(-)	(-)
Витрачання на сплату заборгованості з фінансової оренди	3365	(-)	(-)
Витрачання на придбання частки в дочірньому підприємстві	3370	(-)	(-)
Витрачання на виплати неконтрольованим часткам у дочірніх підприємствах	3375	(-)	(-)
Інші платежі	3390	(-)	(-)
Чистий рух коштів від фінансової діяльності	3395	-3 950	-334
Чистий рух грошових коштів за звітний період	3400	8 262	262
Залишок коштів на початок року	3405	2 109	1 854
Вплив зміни валютних курсів на залишок коштів	3410	(3)	(7)
Залишок коштів на кінець року	3415	10 368	2 109


Керівник

ФОРМАНЮК
ВАЛЕРІЙ
ЄВГЕНІЙОВИЧ
ЕП НИЗЬКА
ТЕТЯНА
ІВАНІВНА

ФОРМАНЮК ВАЛЕРІЙ ЄВГЕНІЙОВИЧ

Головний бухгалтер

НИЗЬКА ТЕТЯНА ІВАНІВНА



Квитанція

Користувач: Admin
Ім'я файлу: 460100039225644S010031110000060122025.XML
Підписи: Печатка Державна податкова служба України. "ОТРИМАНО" 43005393
"Шлюз захисту" Шлюз Держстат 37507880

Текст:

Квитанція №2
Підприємство: 39225644 Товариство з обмеженою відповідальністю "ХОРОЗ УКРАЇНА"
Звіт: Ф3. Звіт про рух грошових коштів (за прямим методом)
За період: Рік,2025 р.
Звіт доставлено до Системи електронного звітування органів державної статистики України 26.02.2026 у 09:54:22
Реєстраційний номер звіту: 9003750894 (460100039225644S010031110000060122025.XML)
Звіт відповідає формату, визначеному Держстатом України.
Кваліфіковані електронні підписи перевірено.
Звіт прийнято для подальшої обробки. У випадку виявлення помилок при здійсненні обробки даних звіту в органах державної статистики та(або) необхідності надання уточнень Вам буде повідомлено додатково.

Відправник: Система електронного звітування органів державної статистики України

Підприємство **Товариство з обмеженою відповідальністю "ХОРОЗ УКРАЇНА"**
(найменування)

Дата (рік, місяць, число)

за ЄДРПОУ

КОДИ		
2025	12	31
39225644		

ДОКУМЕНТ ПРИЙНЯТО


Звіт про власний капітал
за **Рік 2025** р.

Форма №4

Код за ДКУД

1801005


Стаття	Код рядка	Зареєстрований (пайовий) капітал	Капітал у дооцінках	Додатковий капітал	Резервний капітал	Нерозподілений прибуток (непокритий збиток)	Неоплачений капітал	Вилучений капітал	Всього
1	2	3	4	5	6	7	8	9	10
Залишок на початок року	4000	20 502	-	-	-	175 418	-	-	195 920
Коригування:									
Зміна облікової політики	4005	-	-	-	-	-	-	-	-
Виправлення помилок	4010	-	-	-	-	-	-	-	-
Інші зміни	4090	-	-	-	-	(27)	-	-	(27)
Скоригований залишок на початок року	4095	20 502	-	-	-	175 391	-	-	195 893
Чистий прибуток (збиток) за звітний період	4100	-	-	-	-	35 307	-	-	35 307
Інший сукупний дохід за звітний період	4110	-	-	-	-	-	-	-	-
Дооцінка (уцінка) необоротних активів	4111	-	-	-	-	-	-	-	-
Дооцінка (уцінка) фінансових інструментів	4112	-	-	-	-	-	-	-	-
Накопичені курсові різниці	4113	-	-	-	-	-	-	-	-
Частка іншого сукупного доходу асоційованих і спільних підприємств	4114	-	-	-	-	-	-	-	-
Інший сукупний дохід	4116	-	-	-	-	-	-	-	-
Розподіл прибутку:									
Виплати власникам (дивіденди)	4200	-	-	-	-	(4 390)	-	-	(4 390)
Спрямування прибутку до зареєстрованого капіталу	4205	-	-	-	-	-	-	-	-
Відрахування до резервного капіталу	4210	-	-	-	-	-	-	-	-
Сума чистого прибутку, належна до бюджету відповідно до законодавства	4215	-	-	-	-	-	-	-	-
Сума чистого прибутку на створення спеціальних (цільових) фондів	4220	-	-	-	-	-	-	-	-



1	2	3	4	5	6	7	8	9	10
Сума чистого прибутку на матеріальне заохочення	4225	-	-	-	-	-	-	-	-
Внески учасників: Внески до капіталу	4240	-	-	-	-	-	-	-	-
Погашення заборгованості з капіталу	4245	-	-	-	-	-	-	-	-
Вилучення капіталу: Викуп акцій (часток)	4260	-	-	-	-	-	-	-	-
Перепродаж викуплених акцій (часток)	4265	-	-	-	-	-	-	-	-
Анулювання викуплених акцій (часток)	4270	-	-	-	-	-	-	-	-
Вилучення частки в капіталі	4275	-	-	-	-	-	-	-	-
Зменшення номінальної вартості акцій	4280	-	-	-	-	-	-	-	-
Інші зміни в капіталі	4290	-	-	-	-	-	-	-	-
Придбання (продаж) неконтрольованої частки в дочірньому підприємстві	4291	-	-	-	-	-	-	-	-
Разом змін у капіталі	4295	-	-	-	-	30 917	-	-	30 917
Залишок на кінець року	4300	-	-	-	-	206 308	-	-	226 810

Керівник

Головний бухгалтер



ФОРМАНЮК
ВАЛЕРІЙ
ЄВГЕНІЙОВИЧ
ЕП НИЗЬКА
ТЕТЯНА
ІВАНІВНА

ФОРМАНЮК ВАЛЕРІЙ ЄВГЕНІЙОВИЧ

НИЗЬКА ТЕТЯНА ІВАНІВНА

Квитанція

Користувач: Admin
Ім'я файлу: 460100039225644S010401010000061122025.XML
Підписи: Печатка Державна податкова служба України. "ОТРИМАНО" 43005393
"Шлюз захисту" Шлюз Держстат 37507880

Текст:

Квитанція №2
Підприємство: 39225644 Товариство з обмеженою відповідальністю "ХОРОЗ УКРАЇНА"
Звіт: Ф4. Звіт про власний капітал
За період: Рік, 2025 р.
Звіт доставлено до Системи електронного звітування органів державної статистики України 26.02.2026 у 09:55:01
Реєстраційний номер звіту: 9003751232 (460100039225644S010401010000061122025.XML)
Звіт відповідає формату, визначеному Держстатом України.
Кваліфіковані електронні підписи перевірено.
Звіт прийнято для подальшої обробки. У випадку виявлення помилок при здійсненні обробки даних звіту в органах державної статистики та (або) необхідності надання уточнень Вам буде повідомлено додатково.

Відправник: Система електронного звітування органів державної статистики України

ЗАТВЕРДЖЕНО
 Наказ Міністерства фінансів України
 29.11.2000 № 302 (у редакції наказу Міністерства фінансів України
 від 28.10.2003 № 602)

ДОКУМЕНТ ПРИЙНЯТО

Код		
2025	12	31
39225644		
UA46100030010039011		
240		
46.47		

Дата (рік, місяць, число)
 за ЄДРПОУ
 за КАТОТТГ¹
 за СПОДУ
 за КОПФГ
 за КВЕД

Підприємство Товариство з обмеженою відповідальністю "ХОРОЗ УКРАЇНА"
 Територія ЛЬВІВСЬКА
 Орган державного управління
 Організаційно-правова форма господарювання Товариство з обмеженою відповідальністю
 Вид економічної діяльності Оптова торгівля меблями, килимами й освітлювальним приладдям
 Одиниця виміру: тис.грн.

ПРИМІТКИ ДО РІЧНОЇ ФІНАНСОВОЇ ЗВІТНОСТІ
 за 2025 рік

Форма №5

Код за ДКУД

1801008

I. Нематеріальні активи

Групи нематеріальних активів	Код рядка	Залишок на початок року		Надійшло за рік	Переоцінка (дооцінка +, уцінка -)		Вибуло за рік		Нараховано амортизації за рік	Втрати від зменшення корисності за рік	Інші зміни за рік		Залишок на кінець року	
		первісна (переоцінена) вартість	накопичена амортизація		первісної (переоціненої) вартості	накопиченої амортизації	первісна (переоцінена) вартість	накопичена амортизація			первісної (переоціненої) вартості	накопиченої амортизації	первісна (переоцінена) вартість	накопичена амортизація
1	2	3	4	5	6	7	8	9	10	11	12	13	14	15
Права користування природними ресурсами	010	-	-	-	-	-	-	-	-	-	-	-	-	-
Права користування майном	020	-	-	-	-	-	-	-	-	-	-	-	-	-
Права на комерційні позначення	030	7	3	-	-	-	-	-	-	-	-	-	7	3
Права на об'єкти промислової власності	040	-	-	-	-	-	-	-	-	-	-	-	-	-
Авторське право та суміжні з ним права	050	6	6	-	-	-	-	-	-	-	-	-	6	6
	060	-	-	-	-	-	-	-	-	-	-	-	-	-
Інші нематеріальні активи	070	209	209	-	-	-	-	-	-	-	-	-	209	209
Разом	080	222	218	-	-	-	-	-	-	-	-	-	222	218
Гудвіл	090	-	-	-	-	-	-	-	-	-	-	-	-	-

3 рядка 080 графа 14 вартість нематеріальних активів, щодо яких існує обмеження права власності

(081) - _____

вартість оформлених у заставу нематеріальних активів

(082) - _____

вартість створених підприємством нематеріальних активів

(083) - _____

3 рядка 080 графа 5 вартість нематеріальних активів, отриманих за рахунок цільових асигнувань

(084) - _____

3 рядка 080 графа 15 накопичена амортизація нематеріальних активів, щодо яких існує обмеження права власності

(085) - _____

¹ Кодифікатор адміністративно-територіальних одиниць та територій територіальних громад

II. Основні засоби

Групи основних засобів	Код рядка	Залишок на початок року		Надійшло за рік	Переоцінка (дооцінка +, уцінка -)		Вибуло за рік		Нараховано амортизації за рік	Втрати від зменшення корисності	Інші зміни за рік		Залишок на кінець року		у тому числі			
		первісна (переоцінена) вартість	знос		первісної (переоціненої) вартості	зносу	первісна (переоцінена) вартість	знос			первісної (переоціненої) вартості	зносу	первісна (переоцінена) вартість	знос	одержані за фінансовою орендою		передані в оперативну оренду	
															первісна (переоцінена) вартість	знос	первісна (переоцінена) вартість	знос
1	2	3	4	5	6	7	8	9	10	11	12	13	14	15	16	17	18	19
Земельні ділянки	100	3705	-	-	-	-	-	-	-	-	-	-	3705	-	-	-	-	-
Інвестиційна нерухомість	105	-	-	-	-	-	-	-	-	-	-	-	-	-	-	-	-	-
Капітальні витрати на поліпшення земель	110	-	-	-	-	-	-	-	-	-	-	-	-	-	-	-	-	-
Будинки, споруди та передавальні пристрої	120	13864	1329	5115	-	-	311	73	600	-	-	-	18668	1856	-	-	-	-
Машини та обладнання	130	1327	794	290	-	-	167	167	204	-	-	-	1450	831	-	-	-	-
Транспортні засоби	140	19761	8941	1835	-	-	1112	825	3577	-	-	-	20484	11693	-	-	-	-
Інструменти, прилади, інвентар (меблі)	150	1289	446	923	-	-	-	-	216	-	-	-	2212	662	-	-	-	-
Тварини	160	-	-	-	-	-	-	-	-	-	-	-	-	-	-	-	-	-
Багаторічні насадження	170	-	-	-	-	-	-	-	-	-	-	-	-	-	-	-	-	-
Інші основні засоби	180	263	82	27	-	-	-	-	25	-	-	-	290	107	-	-	-	-
Бібліотечні фонди	190	-	-	-	-	-	-	-	-	-	-	-	-	-	-	-	-	-
Малоцінні необоротні матеріальні активи	200	3094	3094	745	-	-	35	35	745	-	-	-	3804	3804	-	-	-	-
Тимчасові (нетитульні) споруди	210	-	-	-	-	-	-	-	-	-	-	-	-	-	-	-	-	-
Природні ресурси	220	-	-	-	-	-	-	-	-	-	-	-	-	-	-	-	-	-
Інвентарна тара	230	-	-	-	-	-	-	-	-	-	-	-	-	-	-	-	-	-
Предмети прокату	240	-	-	-	-	-	-	-	-	-	-	-	-	-	-	-	-	-
Інші необоротні матеріальні активи	250	-	-	-	-	-	-	-	-	-	-	-	-	-	-	-	-	-
Разом	260	43303	14686	8935	-	-	1625	1100	5367	-	-	-	50613	18953	-	-	-	-

З рядка 260 графа 14 вартість основних засобів, щодо яких існують передбачені чинним законодавством обмеження права власності

(261) -

вартість оформлених у заставу основних засобів

(262) -

залишкова вартість основних засобів, що тимчасово не використовуються (консервація, реконструкція тощо)

(263) **3953**

первісна (переоцінена) вартість повністю амортизованих основних засобів

(264) **7747**

основні засоби орендованих єдиних (цілісних) майнових комплексів

(2641) -

З рядка 260 графа 8 вартість основних засобів, призначених для продажу

(265) **287**

залишкова вартість основних засобів, утрачених унаслідок надзвичайних подій

(2651) -

З рядка 260 графа 5 вартість основних засобів, придбаних за рахунок цільового фінансування

(266) -

Вартість основних засобів, що взяті в операційну оренду

(267) -

З рядка 260 графа 15 знос основних засобів, щодо яких існують обмеження права власності

(268) -

З рядка 105 графа 14 вартість інвестиційної нерухомості, оціненої за справедливою вартістю

(269) -

III. Капітальні інвестиції

Найменування показника	Код рядка	За рік	На кінець року
1	2	3	4
Капітальне будівництво	280	5115	-
Придбання (виготовлення) основних засобів	290	1672	2291
Придбання (виготовлення) інших необоротних матеріальних активів	300	2134	-
Придбання (створення) нематеріальних активів	310	-	-
Придбання (вирощування) довгострокових біологічних активів	320	-	-
Інші	330	-	-
Разом	340	8921	2291

З рядка 340 графа 3 капітальні інвестиції в інвестиційну нерухомість

(341) - _____

фінансові витрати, включені до капітальних інвестицій

(342) - _____

IV. Фінансові інвестиції

Найменування показника	Код рядка	За рік	На кінець року	
			довгострокові	поточні
1	2	3	4	5
А. Фінансові інвестиції за методом участі в капіталі в:				
асоційовані підприємства	350	-	-	-
дочірні підприємства	360	-	-	-
спільну діяльність	370	-	-	-
Б. Інші фінансові інвестиції в:				
частки і паї у статутному капіталі інших підприємств	380	-	-	-
акції	390	-	-	-
облігації	400	-	-	-
інші	410	-	-	-
Разом (розд.А + розд.Б)	420	-	-	-

З рядка 1035 гр. 4 Балансу (Звіту про фінансовий стан)

Інші довгострокові фінансові інвестиції відображені:

за собівартістю (421) - _____
за справедливою вартістю (422) - _____
за амортизованою собівартістю (423) - _____

З рядка 1160 гр. 4 Балансу (Звіту про фінансовий стан)

Поточні фінансові інвестиції відображені:

за собівартістю (424) - _____
за справедливою вартістю (425) - _____
за амортизованою собівартістю (426) - _____

V. Доходи і витрати

Найменування показника	Код рядка	Доходи	Витрати
1	2	3	4
А. Інші операційні доходи і витрати			
Операційна оренда активів	440	-	-
Операційна курсова різниця	450	866	1479
Реалізація інших оборотних активів	460	695	287
Штрафи, пені, неустойки	470	-	96
Утримання об'єктів житлово-комунального і соціально-культурного призначення	480	-	-
Інші операційні доходи і витрати	490	1900	3774
у тому числі: відрахування до резерву сумнівних боргів	491	X	-
непродуктивні витрати і втрати	492	X	1642
Б. Доходи і витрати від участі в капіталі за інвестиціями в:			
асоційовані підприємства	500	-	-
дочірні підприємства	510	-	-
спільну діяльність	520	-	-
В. Інші фінансові доходи і витрати			
Дивіденди	530	-	x
Проценти	540	x	-
Фінансова оренда активів	550	-	-
Інші фінансові доходи і витрати	560	-	-
Г. Інші доходи і витрати			
Реалізація фінансових інвестицій	570	27	-
Доходи від об'єднання підприємств	580	-	-
Результат оцінки корисності	590	-	-
Неопераційна курсова різниця	600	-	-
Безоплатно одержані активи	610	-	x
Списання необоротних активів	620	x	-
Інші доходи і витрати	630	-	109

Товарообмінні (бартерні) операції з продукцією (товарами, роботами, послугами)

(631) - _____

Частка доходу від реалізації продукції (товарів, робіт, послуг) за товарообмінними (бартерними) контрактами з пов'язаними сторонами

(632) - _____ %

3 рядків 540-560 графа 4 фінансові витрати, уключені до собівартості активів

(633) - _____

VI. Грошові кошти

Найменування показника	Код рядка	На кінець року
1	2	3
Готівка	640	-
Поточний рахунок у банку	650	4
Інші рахунки в банку (акредитиви, чекові книжки)	660	10364
Грошові кошти в дорозі	670	-
Еквіваленти грошових коштів	680	-
Разом	690	10368

З рядка 1090 гр. 4 Балансу (Звіту про фінансовий стан) Грошові кошти, використання яких обмежено (691) - _____

VII. Забезпечення і резерви

Види забезпечень і резервів	Код рядка	Залишок на початок року	Збільшення за звіт. рік		Використано у звітному році	Сторновано невикористану суму у звітному році	Сума очікуваного відшкодування витрат іншою стороною, що врахована при оцінці забезпечення	Залишок на кінець року
			нараховано (створено)	додаткові відрахування				
1	2	3	4	5	6	7	8	9
Забезпечення на виплату відпусток працівникам	710	2180	4586	-	5379	-	1388	1387
Забезпечення наступних витрат на додаткове пенсійне забезпечення	720	-	-	-	-	-	-	-
Забезпечення наступних витрат на виконання гарантійних зобов'язань	730	-	-	-	-	-	-	-
Забезпечення наступних витрат на реструктуризацію	740	-	-	-	-	-	-	-
Забезпечення наступних витрат на виконання зобов'язань щодо обтяжливих контрактів	750	-	-	-	-	-	-	-
	760	-	-	-	-	-	-	-
	770	-	-	-	-	-	-	-
Резерв сумнівних боргів	775	1409	-	-	-	-	-	1409
Разом	780	3589	4586	-	5379	-	1388	2796

VIII. Запаси

Найменування показника	Код рядка	Балансова вартість на кінець року	Переоцінка за рік	
			збільшення чистої вартості реалізації *	уцінка
1	2	3	4	5
Сировина і матеріали	800	1358	-	-
Купівельні напівфабрикати та комплектуючі вироби	810	-	-	-
Паливо	820	165	-	-
Тара і тарні матеріали	830	-	-	-
Будівельні матеріали	840	-	-	-
Запасні частини	850	1515	-	-
Матеріали сільськогосподарського призначення	860	-	-	-
Поточні біологічні активи	870	-	-	-
Малоцінні та швидкозношувані предмети	880	7	-	-
Незавершене виробництво	890	-	-	-
Готова продукція	900	-	-	-
Товари	910	113232	-	-
Разом	920	116277	-	-

З рядка 920 графа 3 Балансова вартість запасів:

відображених за чистою вартістю реалізації

(921)

-

переданих у переробку

(922)

-

оформлених в заставу

(923)

-

переданих на комісію

(924)

-

Активи на відповідальному зберіганні (позабалансовий рахунок 02)

(925)

-

З рядка 1200 графа 4 Балансу (Звіту про фінансовий стан) запаси, призначені для продажу

(926)

25

* визначається за п. 28 Національного положення (стандарту) бухгалтерського обліку 9 "Запаси".

IX. Дебіторська заборгованість

Найменування показника	Код рядка	Всього на кінець року	у т.ч. за строками непогашення		
			до 12 місяців	від 12 до 18 місяців	від 18 до 36 місяців
1	2	3	4	5	6
Дебіторська заборгованість за товари, роботи, послуги	940	61111	-	-	-
Інша поточна дебіторська заборгованість	950	19498	-	-	-

Списано у звітному році безнадійної дебіторської заборгованості
Із рядків 940 і 950 графа 3 заборгованість з пов'язаними сторонами

(951) - _____
(952) - _____

X. Нестачі і втрати від псування цінностей

Найменування показника	Код рядка	Сума
1	2	3
Виявлено (списано) за рік нестач і втрат	960	-
Визнано заборгованістю винних осіб у звітному році	970	-
Сума нестач і втрат, остаточне рішення щодо винуватців, за якими на кінець року не прийнято (позабалансовий рахунок 072)	980	-

XI. Будівельні контракти

Найменування показника	Код рядка	Сума
1	2	3
Дохід за будівельними контрактами за звітний рік	1110	-
Заборгованість на кінець звітного року:		
валова замовників	1120	-
валова замовникам	1130	-
з авансів отриманих	1140	-
Сума затриманих коштів на кінець року	1150	-
Вартість виконаних субпідрядниками робіт за незавершеними будівельними контрактами	1160	-

ХІІ. Податок на прибуток

Найменування показника	Код рядка	Сума
1	2	3
Поточний податок на прибуток	1210	7772
Відстрочені податкові активи: на початок звітного року	1220	254
на кінець звітного року	1225	254
Відстрочені податкові зобов'язання: на початок звітного року	1230	-
на кінець звітного року	1235	-
Включено до Звіту про фінансові результати - усього	1240	7772
у тому числі:		
поточний податок на прибуток	1241	7772
зменшення (збільшення) відстрочених податкових активів	1242	-
збільшення (зменшення) відстрочених податкових зобов'язань	1243	-
Відображено у складі власного капіталу - усього	1250	-
у тому числі:		
поточний податок на прибуток	1251	-
зменшення (збільшення) відстрочених податкових активів	1252	-
збільшення (зменшення) відстрочених податкових зобов'язань	1253	-

ХІІІ. Використання амортизаційних відрахувань

Найменування показника	Код рядка	Сума
1	2	3
Нараховано за звітний рік	1300	5367
Використано за рік - усього	1310	-
в тому числі на:		
будівництво об'єктів	1311	-
придбання (виготовлення) та поліпшення основних засобів	1312	-
з них машини та обладнання	1313	-
придбання (створення) нематеріальних активів	1314	-
погашення отриманих на капітальні інвестиції позик	1315	-
	1316	-
	1317	-

XIV. Біологічні активи

Групи біологічних активів	Код рядка	Обліковуються за первісною вартістю										Обліковуються за справедливою вартістю							
		залишок на початок року		надійшло за рік	вибуло за рік		нараховано амортизації за рік	втрати від зменшення корисності	вигоди від відновлення корисності	залишок на кінець року		залишок на початок року	надійшло за рік	зміни вартості за рік	вибуло за рік	залишок на кінець року			
		первісна вартість	накопичена амортизація		первісна вартість	накопичена амортизація				первісна вартість	накопичена амортизація								
				1			2	3	4			5	6	7	8	9	10	11	12
Довгострокові біологічні активи – усього																			
в тому числі:	1410	-	-	-	-	-	-	-	-	-	-	-	-	-	-	-	-	-	-
робоча худоба	1411	-	-	-	-	-	-	-	-	-	-	-	-	-	-	-	-	-	-
продуктивна худоба	1412	-	-	-	-	-	-	-	-	-	-	-	-	-	-	-	-	-	-
багаторічні насадження	1413	-	-	-	-	-	-	-	-	-	-	-	-	-	-	-	-	-	-
	1414	-	-	-	-	-	-	-	-	-	-	-	-	-	-	-	-	-	-
інші довгострокові біологічні активи	1415	-	-	-	-	-	-	-	-	-	-	-	-	-	-	-	-	-	-
Поточні біологічні активи – усього																			
в тому числі:	1420	-	x	-	-	x	x	-	-	-	x	-	-	-	-	-	-	-	-
тварини на вирощуванні та відгодівлі	1421	-	x	-	-	x	x	-	-	-	x	-	-	-	-	-	-	-	-
біологічні активи в стані біологічних перетворень (крім тварин на вирощуванні та відгодівлі)	1422	-	x	-	-	x	x	-	-	-	x	-	-	-	-	-	-	-	-
	1423	-	x	-	-	x	x	-	-	-	x	-	-	-	-	-	-	-	-
інші поточні біологічні активи	1424	-	x	-	-	x	x	-	-	-	x	-	-	-	-	-	-	-	-
Разом	1430	-	-	-	-	-	-	-	-	-	-	-	-	-	-	-	-	-	-

3 рядка 1430 графа 5 і графа 14 вартість біологічних активів, придбаних за рахунок цільового фінансування

(1431) - _____

3 рядка 1430 графа 6 і графа 16 залишкова вартість довгострокових біологічних активів, первісна вартість поточних біологічних активів і справедлива вартість біологічних активів, утрачених унаслідок надзвичайних подій

(1432) - _____

3 рядка 1430 графа 11 і графа 17 балансова вартість біологічних активів, щодо яких існують передбачені законодавством обмеження права власності

(1433) - _____

XV. Фінансові результати від первісного визнання та реалізації сільськогосподарської продукції та додаткових біологічних активів

Найменування показника	Код рядка	Вартість первісного визнання	Витрати, пов'язані з біологічними перетвореннями	Результат від первісного визнання		Уцінка	Виручка від реалізації	Собівартість реалізації	Фінансовий результат (прибуток +, збиток -) від	
				дохід	витрати				реалізації	первісного визнання та реалізації
1	2	3	4	5	6	7	8	9	10	11
Продукція та додаткові біологічні активи рослинництва - усього	1500	-	(-)	-	(-)	-	-	(-)	-	-
у тому числі:										
зернові і зернобобові	1510	-	(-)	-	(-)	-	-	(-)	-	-
з них:										
пшениця	1511	-	(-)	-	(-)	-	-	(-)	-	-
соя	1512	-	(-)	-	(-)	-	-	(-)	-	-
соняшник	1513	-	(-)	-	(-)	-	-	(-)	-	-
ріпак	1514	-	(-)	-	(-)	-	-	(-)	-	-
цукрові буряки (фабричні)	1515	-	(-)	-	(-)	-	-	(-)	-	-
картопля	1516	-	(-)	-	(-)	-	-	(-)	-	-
плоди (зерняткові, кісточкові)	1517	-	(-)	-	(-)	-	-	(-)	-	-
інша продукція рослинництва	1518	-	(-)	-	(-)	-	-	(-)	-	-
додаткові біологічні активи рослинництва	1519	-	(-)	-	(-)	-	-	(-)	-	-
Продукція та додаткові біологічні активи тваринництва - усього	1520	-	(-)	-	(-)	-	-	(-)	-	-
у тому числі:										
приріст живої маси – усього	1530	-	(-)	-	(-)	-	-	(-)	-	-
з нього:										
великої рогатої худоби	1531	-	(-)	-	(-)	-	-	(-)	-	-
свиней	1532	-	(-)	-	(-)	-	-	(-)	-	-
молоко	1533	-	(-)	-	(-)	-	-	(-)	-	-
вовна	1534	-	(-)	-	(-)	-	-	(-)	-	-
яйця	1535	-	(-)	-	(-)	-	-	(-)	-	-
інша продукція тваринництва	1536	-	(-)	-	(-)	-	-	(-)	-	-
додаткові біологічні активи тваринництва	1537	-	(-)	-	(-)	-	-	(-)	-	-
продукція рибництва	1538	-	(-)	-	(-)	-	-	(-)	-	-
	1539	-	(-)	-	(-)	-	-	(-)	-	-
Сільськогосподарська продукція та додаткові біологічні активи - разом	1540	-	(-)	-	(-)	-	-	(-)	-	-

Керівник

ЕП ФОРМАНЮК
ВАЛЕРІЙ
ЄВГЕНІЙОВИЧ

ФОРМАНЮК ВАЛЕРІЙ ЄВГЕНІЙОВИЧ

Головний бухгалтер

ЕП НИЗЬКА
ТЕТЯНА
ІВАНІВНА

НИЗЬКА ТЕТЯНА ІВАНІВНА



Квитанція

Користувач: Admin
Ім'я файлу: 460100039225644S010500910000062122025.XML
Підписи: Печатка Державна податкова служба України. "ОТРИМАНО" 43005393
"Шлюз захисту" Шлюз Держстат 37507880

Текст: Квитанція №2 (прийнято з зауваженнями)
Підприємство: 39225644 Товариство з обмеженою відповідальністю "ХОРОЗ УКРАЇНА"
Звіт: Ф5. Примітки до річної звітності
За період: Рік, 2025 р.
Звіт доставлено до Системи електронного звітування органів державної статистики України 26.02.2026 у 09:44:30
Реєстраційний номер звіту: 9003750565 (460100039225644S010500910000062122025.XML)
Звіт відповідає формату, визначеному Держстатом України.
Кваліфіковані електронні підписи перевірено.
Звіт прийнято для подальшої обробки. У випадку виявлення помилок при здійсненні обробки даних звіту в органах державної статистики та(або) необхідності надання уточнень Вам буде повідомлено додатково.

Попередження:

Розд.ІІ. Якщо заповнена хоча б одна з граф ряд. 100, то повинна бути заповнена гр.14 та/або гр.15 .

Відправник:

Система електронного звітування органів державної статистики України

ЗВІТ НЕЗАЛЕЖНОГО АУДИТОРА **щодо річної фінансової звітності**

Замовник:

ТОВАРИСТВО З ОБМЕЖЕНОЮ
ВІДПОВІДАЛЬНІСТЮ «ХОРОЗ УКРАЇНА»

Виконавець:

ТОВАРИСТВО З ОБМЕЖЕНОЮ
ВІДПОВІДАЛЬНІСТЮ
«АУДИТОРСЬКА ФІРМА «АІМ АУДИТ»

*номер у реєстрі аудиторів та суб'єктів аудиторської
діяльності: 2013*

Період:

за рік, що закінчився 31 грудня 2025 року



ЗВІТ НЕЗАЛЕЖНОГО АУДИТОРА

Учасникам, Управлінському персоналу та іншим користувачам

ТОВАРИСТВА З ОБМЕЖЕНОЮ ВІДПОВІДАЛЬНІСТЮ «ХОРОЗ УКРАЇНА»

Звіт щодо аудиту фінансової звітності

Думка

Ми провели аудит фінансової звітності ТОВАРИСТВА З ОБМЕЖЕНОЮ ВІДПОВІДАЛЬНІСТЮ "ХОРОЗ УКРАЇНА" (далі – Товариство, ТОВ «ХОРОЗ УКРАЇНА») (код ЄДРПОУ 39225644, місцезнаходження: Україна, 82434, Львівська обл., Стрийський район, с.Дуліби, вул.Шевченка,, буд.127-Г) за 2025 рік, що складається з:

- Балансу (Звіту про фінансовий стан) на 31 грудня 2025 року (форма № 1),
- Звіту про фінансові результати (Звіту про сукупний дохід) за 2025 рік (форма № 2),
- Звіту про рух грошових коштів (за прямим методом) за 2025 рік (форма № 3)
- Звіту про власний капітал за 2025 рік (форма № 4)
- Приміток до річної фінансової звітності за 2025 рік (форма №5)
- Приміток до річної фінансової звітності за 2025 рік, включаючи стислий виклад значущих облікових політик (далі -фінансова звітність)

На нашу думку, фінансова звітність ТОВ «ХОРОЗ УКРАЇНА» за період, що закінчився 31.12.2025 року, що додається, складена в усіх суттєвих аспектах відповідно до Національних положень (стандартів) бухгалтерського обліку (НП(С)БО) і відповідає вимогам Закону України «Про бухгалтерський облік та фінансову звітність в Україні» (зі змінами) від 16.07.1999 №996-XIV щодо складання фінансової звітності.

Основа для думки

Ми провели аудит відповідно до Міжнародних стандартів аудиту (МСА). Нашу відповідальність згідно з цими стандартами викладено в розділі «Відповідальність аудитора за аудит фінансової звітності» нашого звіту.

Ми є незалежними по відношенню до Товариства згідно з Міжнародним кодексом етики професійних бухгалтерів (включно з Міжнародними стандартами незалежності) Ради з Міжнародних стандартів етики для бухгалтерів (Кодекс РМСЕБ) та етичними вимогами, застосовними в Україні до нашого аудиту фінансової звітності, а також виконали інші обов'язки з етики відповідно до цих вимог та Кодексу РМСЕБ. Ми вважаємо, що отримані нами аудиторські докази є достатніми і прийнятними для використання їх як основи для нашої думки.

Суттєва невизначеність, що стосується безперервності діяльності

Ми привертаємо увагу на п.2 «Оцінка керівництва» та пп.2.3 «Припущення про безперервність діяльності» Приміток до фінансової звітності ТОВ «ХОРОЗ УКРАЇНА», в якому описується вплив російської збройної агресії проти України на діяльність Товариства. Масштаби чи строки подальшого перебігу подій або термін завершення воєнних дій є фактором невизначеності. Як

зазначено в пп.2.3 Примітки «Припущення про безперервність діяльності», попри те, що Товариство може продовжувати свою діяльність на безперервній основі, існує суттєва невизначеність щодо майбутнього розвитку військового вторгнення, його тривалості та впливу на Товариство, яка може спричинити негативний вплив на результати діяльності, фінансовий стан Товариства, на його персонал, ліквідність та активи.

Під час аудиту фінансової звітності, ми дійшли висновку, що використання керівництвом Товариства принципу безперервної діяльності під час підготовки даної фінансової звітності є доречним.

Ми не модифікували нашу думку із зазначеного питання.

Ключові питання аудиту

Ключові питання аудиту - це питання, які, на наше професійне судження, були найбільш значущими під час нашого аудиту фінансової звітності за поточний період. Ці питання розглядалися у контексті нашого аудиту фінансової звітності в цілому та враховувались при формуванні думки щодо неї, при цьому ми не висловлюємо окремої думки щодо цих питань.

Ми визначили, що відсутні ключові питання аудиту, які слід відобразити в нашому звіті, окрім питання, описаного в розділі «Суттєва невизначеність, що стосується безперервності діяльності».

Інша інформація

Інформація, що не є фінансовою звітністю та звітом аудитора щодо неї

Управлінський персонал несе відповідальність за іншу інформацію. Інша інформація складається зі Звіту про управління за 2025 рік, складеного Товариством на підставі вимог Закону України «Про бухгалтерський облік та фінансову звітність в Україні» №996-XIV від 16.07.1999, який не є фінансовою звітністю Товариства, та не є нашим звітом аудитора щодо неї. Наша думка щодо фінансової звітності не поширюється на Звіт про управління, та ми не робимо висновок з будь-яким рівнем впевненості щодо Звіту про управління. У зв'язку з нашим аудитом фінансової звітності нашою відповідальністю є ознайомлення зі Звітом про управління та розгляд, чи існує суттєва невідповідність між Звітом про управління і фінансовою звітністю, або нашим знанням, отриманим під час аудиту, або чи Звіт про управління не містить суттєвих викривлень. Якщо на основі проведеної нами роботи ми доходимо висновку, що існує суттєве викривлення у Звіті про управління, ми зобов'язані повідомити про цей факт. Ми не виявили таких фактів, які потрібно було б включити до звіту.

Відповідальність управлінського персоналу та тих, кого наділено найвищими повноваженнями, за фінансову звітність

Управлінський персонал несе відповідальність за складання фінансової звітності відповідно до вимог НП(С)БО, Закону України «Про бухгалтерський облік та фінансову звітність в Україні» (зі змінами) від 16.07.1999 №996-XIV та за таку систему внутрішнього контролю, яку управлінський персонал визначає потрібною для того, щоб забезпечити складання фінансової звітності, що не містить суттєвих викривлень внаслідок шахрайства або помилки.

При складанні фінансової звітності управлінський персонал несе відповідальність за оцінку здатності Товариства продовжувати свою діяльність на безперервній основі, розкриваючи, де це застосовно, питання, що стосуються безперервності діяльності, та використовуючи припущення про безперервність діяльності як основи для бухгалтерського обліку, крім

випадків, якщо управлінський персонал або планує ліквідувати Товариство чи припинити діяльність, або не має інших реальних альтернатив цьому.

Ті, кого наділено найвищими повноваженнями, несуть відповідальність за нагляд за процесом фінансового звітування Товариства.

Відповідальність аудитора за аудит фінансової звітності

Нашими цілями є отримання обґрунтованої впевненості, що фінансова звітність Товариства за 2025 рік у цілому не містить суттєвого викривлення внаслідок шахрайства або помилки, та випуск звіту аудитора, який містить нашу думку. Обґрунтована впевненість є високим рівнем впевненості, проте не гарантує, що аудит, проведений відповідно до МСА, завжди виявить суттєве викривлення, коли воно існує. Викривлення можуть бути результатом шахрайства або помилки; вони вважаються суттєвими, якщо окремо або в сукупності, як обґрунтовано очікується, вони можуть впливати на економічні рішення користувачів, що приймаються на основі цієї фінансової звітності.

Виконуючи аудит відповідно до вимог МСА, ми використовуємо професійне судження та професійний скептицизм протягом усього завдання з аудиту. Крім того, ми:

- ідентифікуємо та оцінюємо ризики суттєвого викривлення фінансової звітності внаслідок шахрайства чи помилки, розробляємо й виконуємо аудиторські процедури у відповідь на ці ризики, а також отримуємо аудиторські докази, що є достатніми та прийнятними для використання їх як основи для нашої думки. Ризик невиявлення суттєвого викривлення внаслідок шахрайства є вищим, ніж для викривлення внаслідок помилки, оскільки шахрайство може включати змову, підробку, навмисні пропуски, неправильні твердження або нехтування заходами внутрішнього контролю;
- отримуємо розуміння заходів внутрішнього контролю, що стосуються аудиту, для розробки аудиторських процедур, які б відповідали обставинам, а не для висловлення думки щодо ефективності системи внутрішнього контролю;
- оцінюємо прийнятність застосованих облікових політик та обґрунтованість облікових оцінок і відповідних розкриттів інформації, зроблених управлінським персоналом;
- доходимо висновку щодо прийнятності використання управлінським персоналом припущення про безперервність діяльності як основи для бухгалтерського обліку та на основі отриманих аудиторських доказів робимо висновок, чи існує суттєва невизначеність щодо подій або умов, що може поставити під значний сумнів здатність Товариства продовжувати свою діяльність на безперервній основі. Якщо ми доходимо висновку щодо існування такої суттєвої невизначеності, ми повинні привернути увагу в нашому звіті аудитора до відповідних розкриттів інформації у фінансовій звітності або, якщо такі розкриття інформації є неналежними, модифікувати свою думку. Наші висновки ґрунтуються на аудиторських доказах, отриманих до дати нашого звіту аудитора. Втім майбутні події або умови можуть примусити Товариство припинити свою діяльність на безперервній основі.

Ми повідомляємо тим, кого наділено найвищими повноваженнями, разом з іншими питаннями інформацію про запланований обсяг і час проведення аудиту та суттєві аудиторські результати, включаючи будь-які значні недоліки системи внутрішнього контролю, виявлені нами під час аудиту.

Звіт щодо вимог інших законодавчих та нормативних актів

Додаткова інформація відповідно до Закону України «Про аудит фінансової звітності та аудиторську діяльність» №2258-VIII від 21.12.2017 року.

Основні відомості про суб'єкт аудиторської діяльності, що провів аудит

Повне найменування суб'єкта аудиторської діяльності	ТОВАРИСТВО З ОБМЕЖЕНОЮ ВІДПОВІДАЛЬНІСТЮ «АУДИТОРСЬКА ФІРМА «АІМ АУДИТ»
Ідентифікаційний код юридичної особи	21198495
Юридична адреса	Україна, 03057, місто Київ, вул. Марії Капніст, будинок 2, офіс 228
Вебсторінка/вебсайт суб'єкта аудиторської діяльності	https://aimarketing.info
Номер в Реєстрі аудиторів та суб'єктів аудиторської діяльності	2013
Розділи Реєстру аудиторів та суб'єктів аудиторської діяльності, в які внесена аудиторська фірма	IV. Суб'єкти аудиторської діяльності, які мають право проводити обов'язковий аудит фінансової звітності підприємств, що становлять суспільний інтерес
Дата початку та кінця проведення аудиту, договір	Договір про надання професійних послуг № АА-251210, 10.12.2025 року, період проведення аудиту 10.12.2025-29.04.2026

Ключовим партнером з аудиту, результатом якого є цей звіт незалежного аудитора, є Ігор Миколайович Олімпіюк

Ключовий партнер з аудиту



Ігор ОЛІМПІЮК

(№ 101290 в Реєстрі аудиторів та суб'єктів аудиторської діяльності)

Директор ТОВ «АФ «АІМ АУДИТ»

Юлія КОНИШЕВА

(№ 100047 в Реєстрі аудиторів та суб'єктів аудиторської діяльності)

Юридична адреса Україна, 03057, місто Київ, вул. Марії Капніст, будинок 2, офіс 228

29 квітня 2026 року

ТОВАРИСТВО З ОБМЕЖЕНОЮ ВІДПОВІДАЛЬНІСТЮ «ХОРОЗ УКРАЇНА»

82434, вул. Шевченка, 127-г, с. Дуліби, р-н. Стрийський, обл. Львівська, Україна
П/р № 26005053702612 в ЗГРУ ПАТ КБ "ПРИВАТБАНК" м. Львів, МФО 325321;
Код ЄДРПОУ 39225644; ПІН 392256413300; Тел./факс: (03245) 3-64-39

Вих. №36, 16 квітня 2026

ЗВІТ ПРО УПРАВЛІННЯ 2025 рік

1. ОПИС ДІЯЛЬНОСТІ ПІДПРИЄМСТВА ТА ОРГАНІЗАЦІЙНА СТРУКТУРА.

ТОВ «ХОРОЗ УКРАЇНА» працює на ринку України з 2014-го року. За цей час ми гідно заявили про себе на ринку електроосвітлення, зайнявши одне із провідних місць у своїй сфері діяльності. Основна діяльність компанії – це гуртова торгівля світлотехнічною продукцією. Ми постійно збільшуємо асортимент товару та залишки на складах. Налагодивши прямі партнерські відносини з іноземними підприємствами-виробниками, наша компанія пропонує електрообладнання, світлотехніку і кабельно-провідникову продукцію провідних світових виробників за доступними цінами.

У своїй роботі ми спираємося на принципи, які дозволяють нам професійно виконувати взяті на себе зобов'язання і з кожним роком збільшувати кількість наших Клієнтів.

Працівники компанії відповідають жорстким вимогам освіти, спеціальної підготовки, компетентності, професійних навичок, високими моральним принципам, етичним нормам і професійним стандартами.

Працювати з нами завжди надійно, зручно, просто! Ми цінуємо Ваш час. Однак ми не стоїмо на місці, а продовжуємо розвиватися. Сьогодні - це команда професіоналів, націлених на створення сучасних та якісних рішень у сфері світлотехніки, що можуть розвивати бізнес та міняти ринок в цілому.

СТРУКТУРА ТОВ «ХОРОЗ УКРАЇНА»

- Адміністративний відділ;
- Відділ бухгалтерії;
- Господарський відділ;
- Відділи збуту

ВИДИ ДІЯЛЬНОСТІ

- Оптова торгівля меблями, килимами й освітлювальним приладдям (основний);
- Виробництво електричного освітлювального устаткування;
- Виробництво іншого електричного устаткування;
- Оптова торгівля побутовими електротоварами й електронною апаратурою побутового призначення для приймання, записування, відтворювання звуку й зображення;
- Оптова торгівля іншими товарами господарського призначення;

ВИДИ ТОВАРІВ, ЯКІ МОЖНА ПРИДБАТИ У НАС

- Лампи (світлодіодні, енергозберігаючі, галогенні, рефлекторні, розжарювання);
- світлодіодні світильники;
- садово-паркове освітлення;
- прожектори/LED;
- світильники настільні/LED;

**ТОВАРИСТВО З ОБМЕЖЕНОЮ ВІДПОВІДАЛЬНІСТЮ
«ХОРОЗ УКРАЇНА»**

82434, вул. Шевченка, 127-г, с. Дуліби, р-н. Стрийський, обл. Львівська, Україна
П/р № 26005053702612 в ЗГРУ ПАТ КБ "ПРИВАТБАНК" м. Львів, МФО 325321;
Код ЄДРПОУ 39225644; ПН 392256413300; Тел./факс: (03245) 3-64-39

- діодна стрічка та контролери;
- аварійні світильники та ручні ліхтарики;
- розетки, вимикачі;
- колодки, подовжувачі;
- кабельно-провідникова продукція;
- щитки під автомати, клемні колодки, стяжки та багато іншого.

2. РЕЗУЛЬТАТИ ДІЯЛЬНОСТІ

Стаття	2025 рік	2024 рік
Середня кількість працівників	174	170
Чистий дохід від реалізації, тис.грн	438176	465998
Валовий прибуток, тис.грн	143873	163085
Матеріальні затрати, тис.грн	17557	14669
Витрати на оплату праці, тис.грн	49733	33711
Відрахування на соціальні заходи, тис.грн	10793	6631
Амортизація, тис.грн	5367	4513
Інші операційні витрати, тис.грн	5636	11454

3. Ліквідність та зобов'язання.

Найменування показників	Норматив	на початок	на кінець
		року	року
Коефіцієнт абсолютної ліквідності	Коефіцієнт абсолютної ліквідності 0,31 показує, яка частина поточної заборгованості може бути погашена негайно.		
К а. л. = ф.1(р.1160+р.1165) / ф.1р.1695	0,2-0,5	0,07	0,31
Коефіцієнт швидкої ліквідності	Коефіцієнт швидкої ліквідності - показує, яку частину поточних зобов'язань підприємство спроможне погасити за рахунок найбільш ліквідних оборотних коштів – грошових коштів та їх еквівалентів, фінансових інвестицій та дебіторської заборгованості.		
К ш. л. = ф.1(р.1195-р.1100) / ф.1 р.1695	0,6-0,8	2,75	3,33

ТОВАРИСТВО З ОБМЕЖЕНОЮ ВІДПОВІДАЛЬНІСТЮ «ХОРОЗ УКРАЇНА»

82434, вул. Шевченка, 127-г, с. Дуліби, р-н. Стрийський, обл. Львівська, Україна
П/р № 26005053702612 в ЗГРУ ПАТ КБ "ПРИВАТБАНК" м. Львів, МФО 325321;
Код ЄДРПОУ 39225644; ПІН 392256413300; Тел./факс: (03245) 3-64-39

Загальний коефіцієнт покриття (поточної ліквідності)	Загальний коефіцієнт покриття розрахований як відношення всіх оборотних активів до поточних зобов'язань підприємства. Значення цього коефіцієнту (6,3 та 6,9) показує достатність ресурсів, які можуть бути використані для погашення поточних зобов'язань.		
К з. п. = ф.1р.1195 / ф.1р.1695	>1	6,3	6,9

Поточні зобов'язання підприємства на кінець 2025 року складають 32 675 тис.грн. і збільшилися в порівнянні із початком року на 1 947 тис.грн. Поточні зобов'язання підприємства на кінець 2025 року повністю покриваються наявним оборотним капіталом. Оборотні активи перевищують поточні зобов'язання в 6,9 разів. Банківські кредити відсутні. На кінець 2025 року заборгованість перед бюджетом складає 2 883 тис.грн., перед працівниками по заробітній платі –1 762 тис.грн.

4. СОЦІАЛЬНІ АСПЕКТИ ТА КАДРОВА ПОЛІТИКА.

Середньооблікова чисельність штатних працівників у 2025 р. склала 174 осіб, у 2024 р. - 170 осіб. Середньооблікова кількість жінок у 2025 році – 42 осіб. Середньорічна заробітна плата штатного працівника в 2025 році складала – 292214,71 грн.

Мотивація працівників здійснюється згідно Положення про оплату праці та преміювання працівників у вигляді премій, розмір яких залежить від особистого внеску працівника в результати роботи підрозділу. Також для вирішення соціально-побутових питань працівникам виплачується матеріальна допомога.

На підприємстві діє Колективний договір.

5. РИЗИКИ.

До ризиків, що вплинули на діяльність ТОВ «ХОРОЗ УКРАЇНА» на протязі 2025 року відносяться наступні показники:

Україна знаходиться в стані війни і у зв'язку із цим Компанія опинилася в нестабільному середовищі, створеному економічними та військово-політичними факторами, на які вона не може впливати.

У результаті військової агресії виникає суттєва невизначеність у діяльності, зазначене може мати суттєвий вплив на:

- характер майбутньої діяльності Компанії,
- можливість відшкодування вартості активів Компанії;
- здатність своєчасно погашати борги.

Додаються логістичні проблеми, спричинені пошкодженням інфраструктури шляхів.

Війна може вплинути на здатність уповноважених осіб Компанії забезпечити організацію бухгалтерського обліку та фіксування фактів здійснення всіх господарських операцій.

ТОВАРИСТВО З ОБМЕЖЕНОЮ ВІДПОВІДАЛЬНІСТЮ «ХОРОЗ УКРАЇНА»

82434, вул. Шевченка, 127-г, с. Дуліби, р-н. Стрийський, обл. Львівська, Україна
П/р № 26005053702612 в ЗГРУ ПАТ КБ "ПРИВАТБАНК" м. Львів, МФО 325321;
Код ЄДРПОУ 39225644; ПІН 392256413300; Тел./факс: (03245) 3-64-39

Погіршення соціально-економічної ситуації в країні призводить до зниження змовлень, необґрунтовані законодавчі ініціативи створюють ризики для ефективної роботи підприємств.

Вагомим блоком ризиків, які значною мірою впливають на роботу підприємства є кадрові. Врегулювання питання мобілізації залишається значним ризиком для підприємства. Людський ресурс є важливою складовою не лише ЗСУ, але й економічного фронту. Працююча економіка – працюючий бізнес, адже звідти ідуть податки, що фінансують також і військовий напрям. Мобілізація працівників підприємства може суттєво вплинути на діяльність бізнесу.

Усі перераховані операційні проблеми і збої продовжуватимуть впливати на фінансовий стан та результати діяльності Товариства. Такі обставини, як воєнний стан, майже унеможливають нормальне функціонування бізнесу. Через невизначеність та нестабільність ситуації, в будь-який момент може вийти з ладу серверне та мережеве обладнання, зникнути Інтернет і зв'язок з віддаленими користувачами по причині відключення електропостачання, а також може відбутися спроба проведення кібератаки для викрадення корпоративних даних.

Попри всі негаразди, підприємство продовжує працювати задля підтримки економіки країни, свого бізнесу та працівників.

6. ПЕРСПЕКТИВИ РОЗВИТКУ КОМПАНІЇ

Головна мета ТОВ «ХОРОЗ УКРАЇНА» – побудова компанії як стабільного, універсального, стійкого, конкурентоспроможного інституту в своїй сфері послуг.

У своїй діяльності ми керуємося в першу чергу, інтересами наших клієнтів. Ми прагнемо створити такі взаємини з покупцями, в основі яких лежать довіра і партнерство.

Пріоритетом політики компанії є забезпечення стабільних темпів розвитку, при цьому підвищення якості та швидкості надання послуг за оптимальну ціну є одним з найважливіших завдань.

Компанія буде продовжувати докладати максимальних зусиль для підтримки репутації надійної компанії, що надає якісні послуги і задовольняє потреби клієнтів на найвищому рівні.

Ще одним з пріоритетів компанії є побудова та розвиток довгострокової взаємовигідної системи співпраці з партнерами.

Ми вважаємо що нова співпраця зазвичай починається з незначних проєктів та послуг. Подальше взаємодія відбувається за принципом «від простого - до складного» і дозволяє досягти суттєвого рівня взаєморозуміння між нами і нашими партнерами. Наші співробітники з однаковою увагою віднесуться і до разової поставки, і до великого проєкту.

Директор

Головний бухгалтер



Форманюк В.Є.

Низька Т.І